

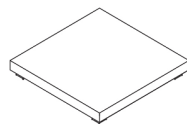
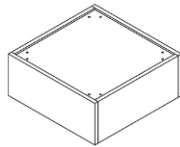
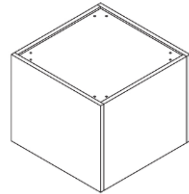
# LIGO

# Technische Spezifikation

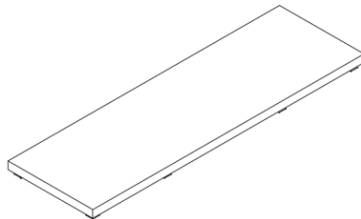
## LIGO – Plattenelemente

### Aufbau:

Konstruktionsbauteile aus Spanplatte 8 mm und 18 mm, mit beidseitigem Melamin, mit einem künstlichen 2 mm Rand.




Tischplatteelement 38 mm stark, aus 2 Decklagen und Kartonwabenkern, beidseitig melaminbeschichtet, nahtlose Laserkunststoffkante 2 mm stark.



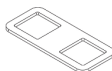
### Belag:

Belagtyp – Schlingenbelag in Fliesen, Vlies-Zusammensetzung: 100 % Nylon durchgängig gefärbt (Polyamid PA)  
Abmessungen: 50 cm x 50 cm  
Vlies-Gewicht: 600 g/m<sup>2</sup>  
Gesamtgewicht: 4050 g/m<sup>2</sup>  
Gesamtstärke: 6.5 mm  
Einstufung (Gebrauchsklassen): BS EN 1307, Gebrauchsklasse 33



### Verbindungsstücke:

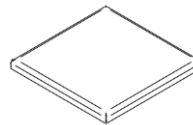
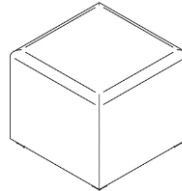
Hergestellt aus einem Flacheisen mit der Stärke von 4 mm, pulverbeschichtet, Farbe anthrazit



## LIGO – Polster Elemente

### Sitzpuff:

Aus Schaum mit der Dichte N40, Konstruktionsbauteile aus Spanplatte 8 mm und 18 mm, im Ganzen gepolstert, Sitzpuff mit Stabilisierungsfüßen



### Polsterlasche:

Aus Schaum mit der Dichte N40 Konstruktionsbauteile aus Spanplatte 8 mm, mit Polsterung

### Polsterung:

#### ✓ HAITI

Flächengewicht: 220 g/m<sup>2</sup>  
Zusammensetzung: 100% Polyester  
Abriebfestigkeit: 100.000 Martindale-Zyklen (EN ISO 12947-2)  
- Pillneigung: 5 (EN ISO12945-2)

#### ✓ PETRUS



Flächengewicht: 389 g/m<sup>2</sup>  
Zusammensetzung: 100 % Polyester  
Abriebfestigkeit: 80000 Martindale-Zyklen (EN ISO 12947-2)  
- Lichtechtheit: 3-4  
(EN ISO 105-BO2)

#### ✓ WOOL



- Flächengewicht: 325 g/m<sup>2</sup>  
- Zusammensetzung: 70 % Wolle (WO), 20 % Polyester (PL), 5 % Polyamid (PA), 5 % andere Fasern (AF)  
- Abriebfestigkeit: 100.000 Martindale-Zyklen (EN ISO 12947-2)  
- Reibfestigkeit (ISO105 – X12): nass 4/5; trocken: 4/5  
- Lichtechtheit: 4  
(EN ISO 105-BO2)  
- Brandwiderstand – Zigarette und Streichholz  
(BS-EN 1021- 1 und 2); (BS 5852 - 0 und 1)

# Farben

**PLATTEN**

	
<b>ABB</b>	<b>AGC</b>



**METAL** **BELAG**

Verbindungsstücke	
	
<b>JAN</b>	<b>GCZ</b>




**STOFF**

STOFF HAITI									
									
<b>TMH</b>	<b>TBH</b>	<b>TUH</b>	<b>TNH</b>	<b>TFH</b>	<b>TPH</b>	<b>TRH</b>	<b>THH</b>	<b>TZH</b>	<b>TDH</b>
									
<b>TCH</b>	<b>TGH</b>								

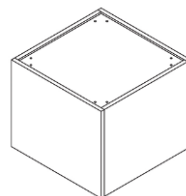
STOFF									
PETRUS STOFF									
									
TMT	TCS	TER	TWN	TAG	TGA	TKI	TNX	TNT	TCE
									
TDM	TDK								




STOFF									
WOOL STOFF									
									
TCA	TBI	TDU	THI	TSI	TPE	TGR	TON	TOR	THY
									
TLI	TWO	TTE	TFI	TFU	TPL	TEG	TIN	TEM	TCL
									
TPC	TRC	TST	TMS	TSN	TTM	TSG	TJA		

# Systemprodukte

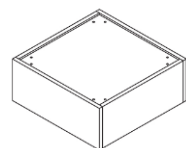
 Netto-Gewicht - kg
  Volumen – m3
  Anzahl der Packungen – St.




## PLATTENELEMENT HOCH




[B x T x H]			INDEX		
500x500x435			LIG-KK-001		
			13,5 kg	0,3 m3	1




## PLATTENELEMENT NIEDRIG (TITT)



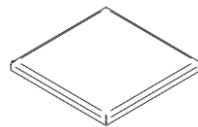
[B x T x H]			INDEX		
500x500x225			LIG-KK-002		
			8,3 kg	0,17 m3	1




## PLATTENELEMENT MIT BELAG



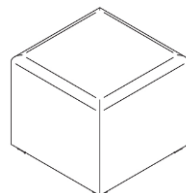
[B x T x H]			INDEX		
500x500x20			LIG-TP-002		
			3,7,kg	0,01 m3	1




**POLSTERLASCHE**



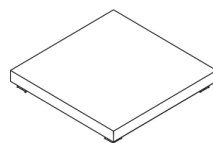
[B x T x H]			INDEX		
500x500x55			<b>LIG-TP-001</b>		
			3,1 kg	0,01 m3	1




**POLSTER-SITZPUFF**



[B x T x H]			INDEX		
500x500x482			<b>LIG-KT-001</b>		
			7,9 kg	0,12 m3	1

**TISCHPLATTEELEMENT**



[B x T x H]			INDEX		
500x500x57			<b>LIG-BL-001</b>		
			4 kg	0,02 m3	1



Netto-Gewicht - kg

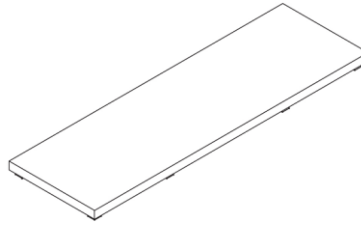


Volumen – m3



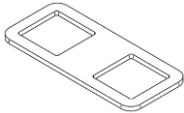
Anzahl der Packungen – St.

## GROÙE TISCHPLATTEELEMENT



[B x T x H]			INDEX		
2000x500x57			<b>LIG-BL-002</b>		
			17 kg	0,06 m3	1

# Systemzubehör

VERBINDUNG			
[B x T x H]	INDEX		FARBEN
140x60x4	LIG-IN-001		JAN