

# SONIQ

# Technische Spezifikation

## SONIQ-Wände

### Polsterelemente:

Innenrahmen aus Schnittholz, befestigt an der HDF-Platte.  
Rahmenfüllung aus schalldämmendem Stoff (poröser Filz, 3 cm stark).  
Polsterung an der ganzen Wand aus MURA-, PETRUS- oder WOOL-Stoff.  
Kantenbearbeitung: schwarzes Schnürchen, 8 mm.

### Polsterung:

#### ✓ HAITI

Flächengewicht: 220 g/m<sup>2</sup>  
Zusammensetzung: 100% Polyester  
Abriebfestigkeit: 100.000 Martindale-Zyklen (EN ISO 12947-2)  
- Pillneigung: 5 (EN ISO 12945-2)

#### ✓ PETRUS

Flächengewicht: 389 g/m<sup>2</sup>  
Zusammensetzung: 100% Polyester  
Abriebfestigkeit: 80.000 Martindale-Zyklen (EN ISO 12947-2)  
- Lichtechtheit: 3-4 (EN ISO 105-BO2)


#### ✓ WOOL

- Flächengewicht: 325 g/m<sup>2</sup>  
- Zusammensetzung: 70% Wolle (WO), 20% Polyester (PL), 5% Polyamid (PA), 5% andere Fasern (AF)  
- Abriebfestigkeit: 100.000 Martindale-Zyklen (EN ISO 12947-2)  
- Reibfestigkeit (ISO105 – X12): nass 4/5; trocken: 4/5 -  
Lichtechtheit: 4 (EN ISO 105-BO2)  
- Brandwiderstand– Zigarette und Streichholz (BS-EN 1021- 1 i 2)/(BS 5852 - 0 i 1)

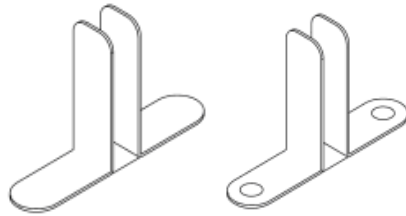
Testergebnisse mit  
PN-EN ISO 354: 2005

Schallabsorptionsindikator -  
( $\alpha_w$ ) 0,60

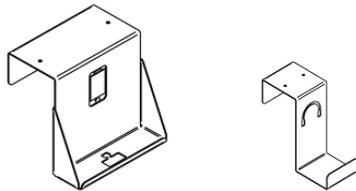
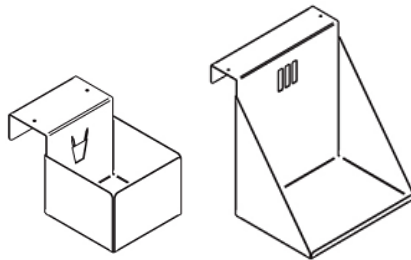
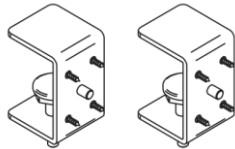
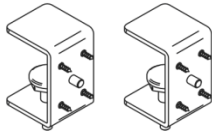
Absorptionsklasse - C







**Füße:** Aus gebogenem pulverbeschichtetem Blech, 4 mm.  
Zwei Varianten: feste oder mobile Füße mit kugelförmigen Laufrollen aus Stahl.



**Verbinder/Halter** Die Verbinder sind aus gebogenem pulverbeschichtetem Blech (2 mm) gefertigt.  
Die Halter sind aus gebogenem pulverbeschichtetem Blech (2 mm) gefertigt.



# Farben

METAL			
			
JBS	JMJ	JAN	JCZ

POLSTERWÄNDE FARBGEBUNG									
STOFF HAITI									
									
TMH	TBH	TUH	TNH	TFH	TPH	TRH	THH	TZH	TDH
									
TCH	TGH								




POLSTERWÄNDE FARBGEBUNG									
PETRUS STOFF									
									
TMT	TCS	TER	TWN	TAG	TGA	TKI	TNX	TNT	TCE
									
TDM	TDK								

**POLSTERWÄNDE FARBGEBUNG**

WOOL STOFF













									
TOR	TCA	TBI	TDU	THY	THI	TSI	TPE	TGR	TON
									
TLI	TWO	TTE	TFI	TFU	TPL	TEG	TIN	TEM	TCL
									
TPC	TRC	TST	TMS	TSN	TTM	TSG	TJA		

# Systemprodukte

 Netto-Gewicht - kg
  Volumen – m3
  Anzahl der Packungen – St.













## SONIQ-Wände






[B x T x H]			INDEX		
600x55x1100			<b>SON-TT-601</b>		
			11,27 kg	0,042 m3	1
600x55x1400			<b>SON-TT-602</b>		
			12,58 kg	0,051 m3	1
600x55x1600			<b>SON-TT-603</b>		
			13,62 kg	0,058 m3	1
600x55x1800			<b>SON-TT-604</b>		
			14,66 kg	0,066 m3	1

## SONIQ-Wände















[B x T x H]			INDEX		
700x55x1100			<b>SON-TT-611</b>		
			12,66 kg	0,049 m3	1
700x55x1400			<b>SON-TT-612</b>		
			14,14 kg	0,059 m3	1
700x55x1600			<b>SON-TT-613</b>		
			15,26 kg	0,068 m3	1
700x55x1800			<b>SON-TT-614</b>		
			16,37 kg	0,076 m3	1

 Netto-Gewicht - kg  Volumen – m3  Anzahl der Packungen – St.













### SONIQ-Wände






[B x T x H]			INDEX		
760x55x1100			<b>SON-TT-631</b>		
			13,47 kg	0,053 m3	1
760x55x1400			<b>SON-TT-632</b>		
			14,92 kg	0,064 m3	1
760x55x1600			<b>SON-TT-633</b>		
			16,07 kg	0,074 m3	1
760x55x1800			<b>SON-TT-634</b>		
			17,23 kg	0,083 m3	1

### SONIQ-Wände















[B x T x H]			INDEX		
800x55x1100			<b>SON-TT-621</b>		
			14,21 kg	0,056 m3	1
800x55x1400			<b>SON-TT-622</b>		
			15,70 kg	0,068 m3	1
800x55x1600			<b>SON-TT-623</b>		
			16,88 kg	0,078 m3	1
800x55x1800			<b>SON-TT-624</b>		
			18,08 kg	0,087 m3	1

 Netto-Gewicht - kg
  Volumen – m3
  Anzahl der Packungen – St.


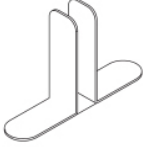

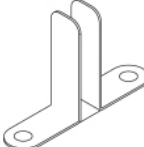
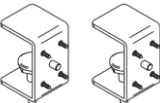

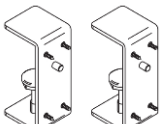
**SONIQ-Wände**

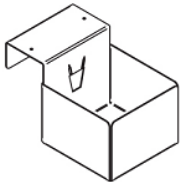
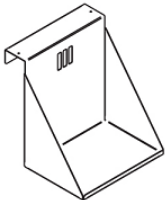
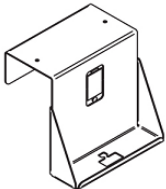
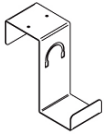


[B x T x H]			INDEX		
860x55x1100			<b>SON-TT-641</b>		
			14,94 kg	0,060 m3	1
860x55x1400			<b>SON-TT-642</b>		
			16,48 kg	0,073 m3	1
860x55x1600			<b>SON-TT-643</b>		
			17,70 kg	0,083 m3	1
860x55x1800			<b>SON-TT-644</b>		
			18,94 kg	0,094 m3	1



# Systemzubehör

Verbinder/Halter				Füße			
	[B x T x H]	INDEX	FARBEN		[B x T x H]	INDEX	FARBEN
	120 x 57 x 120	<b>AKC-IN-316</b>	JBS JMJ JAN JCZ		380 x 80 x 240	<b>AKC-IN-318</b>	JBS JMJ JAN JCZ
	120 x 62 x 117	<b>AKC-IN-317</b>			380 x 80 x 260	<b>AKC-IN-319</b>	
	78 x 64 x 50	<b>AKC-IN-308</b>			120 x 58 x 65	<b>AKC-IN-320</b>	
	118 x 64 x 50	<b>AKC-IN-307</b>					

Aufhängezubehör			
	[B x T x H]	INDEX	FARBEN
	100 x 100 x 157	<b>AKC-IN-321</b>	JBS JMJ JAN JCZ
	222 x 217 x 250	<b>AKC-IN-322</b>	
	104 x 100 x 87	<b>AKC-IN-323</b>	
	100 x 107 x 50	<b>AKC-IN-324</b>	